

ОТЧЕТ О ФИНАНСОВЫХ РЕЗУЛЬТАТАХ ДЕЯТЕЛЬНОСТИ УЧРЕЖДЕНИЯ

на 1 января 2022 г.

Учреждение МОАУ "СОШ № 4"

Обособленное подразделение _____

Учредитель _____

Наименование органа, осуществляющего полномочия учредителя Управление образования администрации города Оренбурга

Периодичность: годовая

Единица измерения: руб.

	КОДЫ
Форма по ОКУД	0503721
Дата	01.01.2022
по ОКПО	36363304
ИНН	5611024332
по ОКТМО	53401000000
по ОКПО	02112772
ИНН	5610035998
Глава по БК	039
по ОКЕИ	383

Наименование показателя	Код строки	Код аналитик и	Деятельность с целевыми средствами	Деятельность по государственному заданию	Приносящая доход деятельность	Итого
1	2	3	4	5	6	7
Доходы	010	100	2 530 422,86	39 168 148,79	4 262 364,94	45 960 936,59
в том числе:						
Доходы от операционной аренды		121	-	-	847 189,81	847 189,81
Доходы от оказания платных услуг (работ)		131	-	39 007 949,19	292 808,58	39 300 757,77
Доходы по условным арендным платежам		135	-	-	16 971,18	16 971,18
Поступления текущего характера бюджетным и автономным учреждениям от сектора государственного управления		152	723 358,86	-	-	723 358,86
Поступления текущего характера от иных резидентов (за исключением сектора государственного управления и организаций государственного сектора)		155	-	-	3 100 000,00	3 100 000,00
Поступления капитального характера бюджетным и автономным учреждениям от сектора государственного управления		162	1 807 064,00	-	-	1 807 064,00
Доходы от выбытия активов		172	-	-443 861,90	3 950,88	-439 911,02
Чрезвычайные доходы от операций с активами		173	-	-	1 444,49	1 444,49
Доходы от оценки активов и обязательств		176	-	443 861,90	-	443 861,90
Безвозмездные неденежные поступления капитального характера от сектора государственного управления и организаций государственного сектора		195	-	160 199,60	-	160 199,60
Расходы	150	200	549 026,69	42 636 791,85	4 202 917,35	47 388 735,89
в том числе:						
Заработная плата		211	-111 349,59	26 372 221,84	100 180,63	26 361 052,88
Начисления на выплаты по оплате труда		213	-33 627,58	7 972 875,43	30 254,57	7 969 502,42
Услуги связи		221	-	41 240,40	-	41 240,40
Транспортные услуги		222	-	643,86	-	643,86
Коммунальные услуги		223	-	2 607 674,65	3 577,49	2 611 252,14
Работы, услуги по содержанию имущества		225	665 204,86	216 921,02	3 077 449,96	3 959 575,84
Прочие работы, услуги		226	12 075,00	2 295 493,98	105 515,89	2 413 084,87
Безвозмездные перечисления (передачи) текущего характера сектора государственного управления		241	-	-	679 615,11	679 615,11
Безвозмездные перечисления иным нефинансовым организациям (за исключением нефинансовых организаций государственного сектора) на производство		245	-	-	91 474,70	91 474,70
Социальные пособия и компенсации персоналу в денежной форме		266	-	49 107,66	-	49 107,66
Амортизация		271	-	2 669 814,21	111 849,00	2 781 663,21
Расходование материальных запасов		272	16 724,00	-	-	16 724,00
Налоги, пошлины и сборы		291	-	410 632,00	3 000,00	413 632,00
Штрафы за нарушение законодательства о налогах и сборах, законодательства о страховых взносах		292	-	166,80	-	166,80
Чистый операционный результат (стр. 301 - стр. 302); (стр. 310 + стр. 410)	300		1 981 396,17	-3 468 643,06	59 447,59	-1 427 799,30
<i>Операционный результат до налогообложения (стр. 010 – стр. 150)</i>	301		1 981 396,17	-3 468 643,06	59 447,59	-1 427 799,30
<i>Налог на прибыль</i>	302		-	-	-	-


Операции с нефинансовыми активами (стр. 320 + стр. 330 + стр. 350 + стр. 360 + стр. 370 + стр. 380 + стр. 390 + стр. 400)	310		29 355,00	-254 604,71	656 902,13	431 652,41
<i>Чистое поступление основных средств</i>	320		-	-702 550,61	-	-702 550,61
в том числе:						
увеличение стоимости основных средств	321	310	1 807 064,00	1 967 263,60	111 849,00	3 886 176,60
уменьшение стоимости основных средств	322	41X	1 807 064,00	2 669 814,21	111 849,00	4 588 727,21
<i>Чистое поступление нематериальных активов</i>	330		-	-	-	-
в том числе:						
увеличение стоимости нематериальных активов	331	320	-	-	-	-
уменьшение стоимости нематериальных активов	332	42X	-	-	-	-
<i>Чистое поступление произведенных активов</i>	350		-	443 861,90	-	443 861,90
в том числе:						
увеличение стоимости произведенных активов	351	330	-	443 861,90	-	443 861,90
уменьшение стоимости произведенных активов	352	43X	-	-	-	-
<i>Чистое поступление материальных запасов</i>	360		29 355,00	4 084,00	108 665,99	142 104,99
в том числе:						
увеличение стоимости материальных запасов	361	340	46 079,00	4 084,00	110 118,89	160 281,89
из них:						
уменьшение стоимости материальных запасов	362	440	16 724,00	-	1 452,90	18 176,90
из них:						
<i>Чистое поступление прав пользования</i>	370		-	-	-	-
в том числе:						
увеличение стоимости прав пользования	371	35X	-	-	-	-
уменьшение стоимости прав пользования	372	45X	-	-	-	-
<i>Чистое изменение затрат на изготовление готовой продукции (работ, услуг)</i>	390		-	-	-	-
в том числе:						
увеличение затрат	391	x	-	42 636 791,85	3 431 827,54	46 068 619,39
уменьшение затрат	392	x	-	42 636 791,85	3 431 827,54	46 068 619,39
<i>Расходы будущих периодов</i>	400	x	-	-	548 236,14	548 236,14
Операции с финансовыми активами и обязательствами (стр. 420 - стр. 510)	410		1 952 041,17	-3 214 038,35	-597 454,54	-1 859 451,72
Операции с финансовыми активами (стр. 430 + стр. 440 + стр. 450 + стр. 460 + стр. 470 + стр. 480)	420		-	-443 861,90	-55 027,86	-498 889,76
<i>Чистое поступление денежных средств и их эквивалентов</i>	430		-	-	-111 147,92	-111 147,92
в том числе:						
поступление денежных средств и их эквивалентов	431	510	2 530 422,86	39 007 949,19	3 437 711,08	44 976 083,13
выбытие денежных средств и их эквивалентов	432	610	2 530 422,86	39 007 949,19	3 548 859,00	45 087 231,05
<i>Чистое поступление ценных бумаг, кроме акций</i>	440		-	-	-	-
в том числе:						
увеличение стоимости ценных бумаг, кроме акций и иных финансовых инструментов	441	520	-	-	-	-
уменьшение стоимости ценных бумаг, кроме акций и иных финансовых инструментов	442	620	-	-	-	-
<i>Чистое поступление акций и иных финансовых инструментов</i>	450		-	-	-	-
в том числе:						
увеличение стоимости акций и иных финансовых инструментов	451	530	-	-	-	-
уменьшение стоимости акций и иных финансовых инструментов	452	630	-	-	-	-
<i>Чистое предоставление займов (ссуд)</i>	460		-	-	-	-
в том числе:						
увеличение задолженности по предоставленным займам (ссудам)	461	540	-	-	-	-
уменьшение задолженности по предоставленным займам (ссудам)	462	640	-	-	-	-
<i>Чистое поступление иных финансовых активов</i>	470		-	-	-	-
в том числе:						
увеличение стоимости иных финансовых активов	471	550	-	-	-	-
уменьшение стоимости иных финансовых активов	472	650	-	-	-	-
<i>Чистое увеличение дебиторской задолженности</i>	480		-	-443 861,90	56 120,06	-387 741,84
в том числе:						

увеличение дебиторской задолженности	481	560	2 531 791,86	39 886 729,29	4 833 859,44	47 252 380,59
уменьшение дебиторской задолженности	482	660	2 531 791,86	40 330 591,19	4 777 739,38	47 640 122,43
Операции с обязательствами (стр. 520 + стр. 530 + стр. 540 + стр. 550 + стр. 560)	510		-1 952 041,17	2 770 176,45	542 426,68	1 360 561,96
Чистое увеличение задолженности по внутренним привлеченным заимствованиям	520		-	-	-	-
в том числе:						
увеличение задолженности по внутренним привлеченным заимствованиям	521	710	-	-	-	-
уменьшение задолженности по внутренним привлеченным заимствованиям	522	810	-	-	-	-
Чистое увеличение задолженности по внешним привлеченным заимствованиям	530		-	-	-	-
в том числе:						
увеличение задолженности по внешним привлеченным заимствованиям	531	720	-	-	-	-
уменьшение задолженности по внешним привлеченным заимствованиям	532	820	-	-	-	-
Чистое увеличение прочей кредиторской задолженности	540		-1 807 064,00	2 569 965,84	-8 085,16	754 816,68
в том числе:						
увеличение прочей кредиторской задолженности	541	730	2 530 422,86	45 270 590,09	3 553 785,73	51 354 798,68
уменьшение прочей кредиторской задолженности	542	830	4 337 486,86	42 700 624,25	3 561 870,89	50 599 982,00
Чистое изменение доходов будущих периодов	550	x	-	-	548 236,14	548 236,14
Чистое изменение резервов предстоящих расходов	560	x	-144 977,17	200 210,61	2 275,70	57 509,14

Руководитель


 (подпись) О.К. Жалмухамедова
 (расшифровка подписи)

Главный бухгалтер


 (подпись) А.В. Озерова
 (расшифровка подписи)



Централизованная бухгалтерия

МКУ "Управление по ОФХДОУ", ОГРН 1125658000049, ИНН 5612077496, КПП 561201001, 460000,
 Оренбургская обл, Оренбург г, Комсомольская ул, дом № 45
 (наименование, ОГРН, ИНН, КПП, местонахождение)

Руководитель


(уполномоченное лицо)

начальник - главный бухгалтер
 (должность)


 (подпись) А.В. Озерова
 (расшифровка подписи)

Исполнитель

Руководитель группы
 (должность)


 (подпись) Таналина Н.Н.
 (расшифровка подписи)

98-76-38
 (телефон, e-mail)